
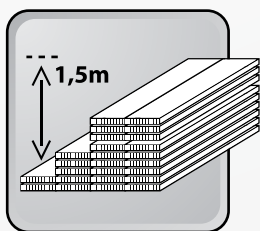


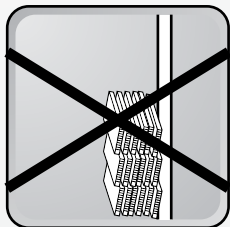
manuseio dos forros em PVC.



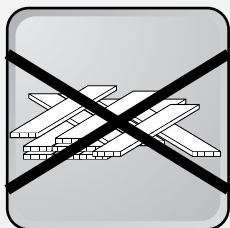
Evite sujar o forro ao transportar, ao colocar e nunca deixe o forro sujo.



Só empilhar sobre base plana, não ultrapassando a altura máxima de 1,5m.




Não apoiar ou empilhar os produtos lateralmente.




Não arrastar as talas ou pacotes do produto sobre outros ou eles mesmos.



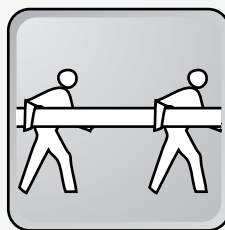
Não depositar nenhum tipo material sobre o produto armazenado.



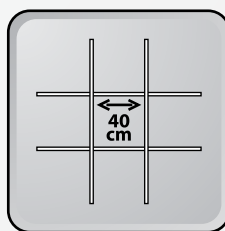
Evitar o contato do produto com tinta, cimento, gesso ou qualquer outro material semelhante.




Quando utilizar madeira na cama de forro, esta deve estar seca.



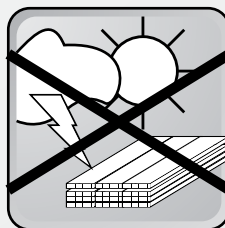
Não movimentar o produto sozinho. Utilizar a ajuda de outra pessoa para deslocamentos.



Distanciamento da cama de forro deverá ser de 40cm.



Evite a mudança constante de local de armazenagem.



Escolher local arejado, não podendo haver: luz solar direta, contato direto com o solo e exposição ao mau tempo.



Jamais caminhar sobre os pacotes.



Quando efetuar a limpeza não utilize produtos agressivos, somente pano úmido com água e sabão neutro.

GARANTIA: Não observar todas as recomendações acima implica em perda da garantia.